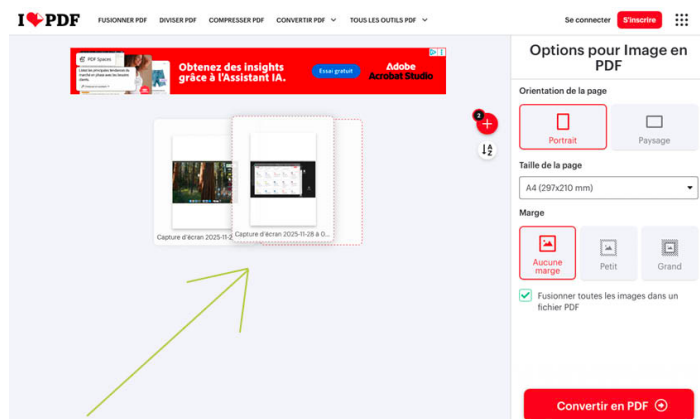
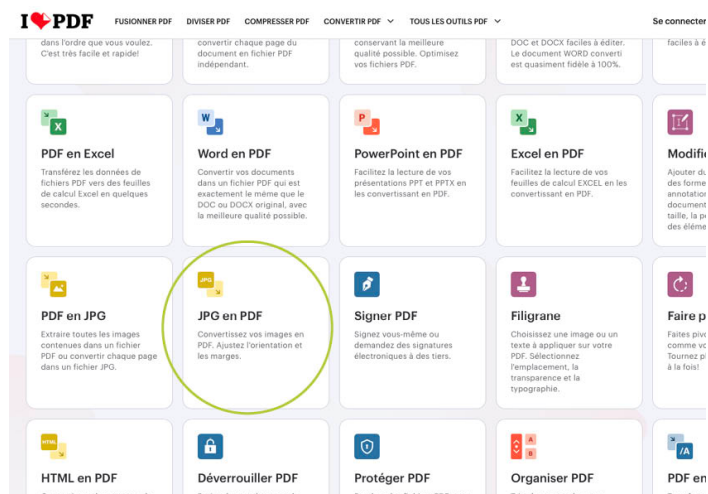


TUTO ILOVEPDF
<https://www.ilovepdf.com/fr>

Pour transformer un word ou un jpg en pdf :



Attention à bien organiser vos pièces dans l'ordre suivant :

Page 1 – questionnaire de motivation

Page 5 – travaux 1

Page 6 – travaux 2

Page 7 – travaux 3

Page 8 – travaux 4

Page 9 – travaux 5

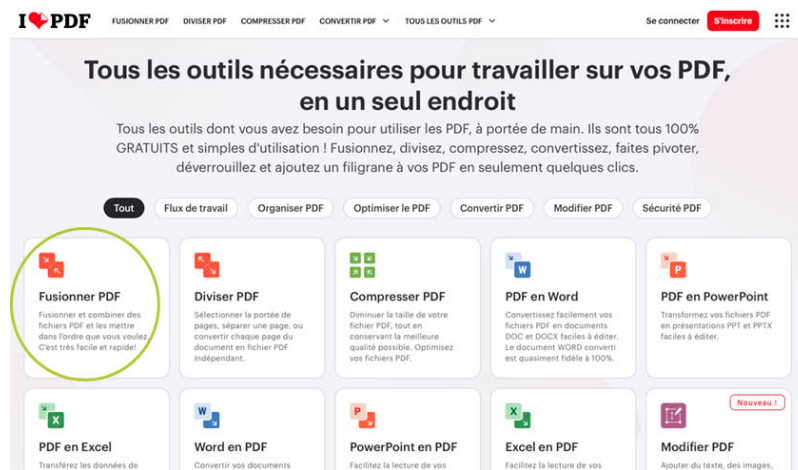
Page 10 – reference 1

Page 11 – reference 2

Page 12 – reference 3

C'est possible en glissant simplement les pièces d'avant en arrière.

Pour fusionner vos pièces en un seul pdf :



Attention à bien organiser vos pièces dans l'ordre suivant :

Page 1 – questionnaire de motivation

Page 5 – travaux 1

Page 6 – travaux 2

Page 7 – travaux 3

Page 8 – travaux 4

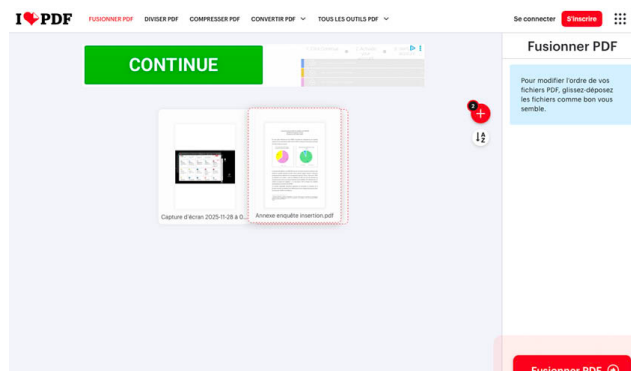
Page 9 – travaux 5

Page 10 – reference 1

Page 11 – reference 2

Page 12 – reference 3

C'est possible en glissant simplement les pièces d'avant en arrière.



Vous pouvez ensuite gérer la compression du pdf et donc son poids :

